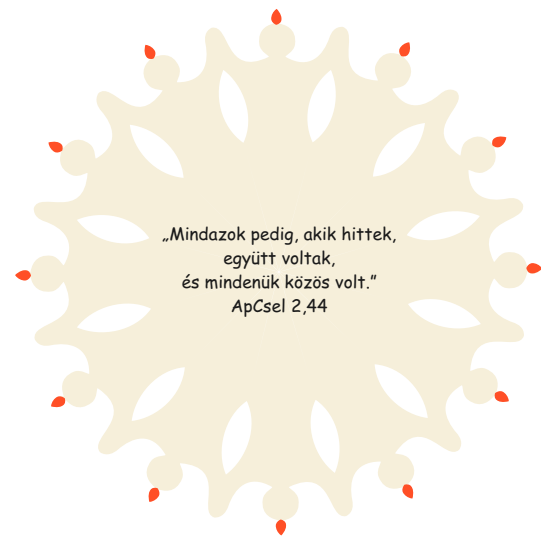
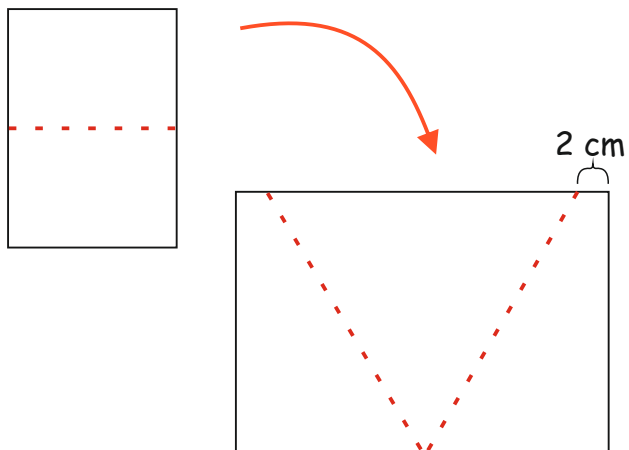


Pünkösdi tanítványok köre

papírvágás

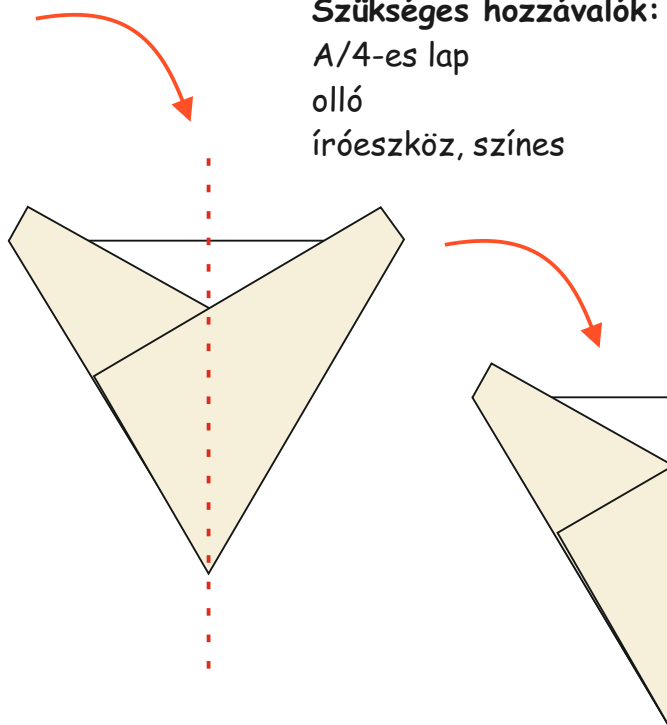


1. Egy A/4-es lapot hajtogass össze így:

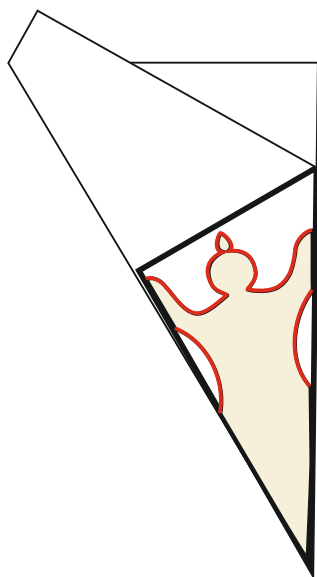


Szükséges hozzávalók:


A/4-es lap
olló
íróeszköz, színes



2. A sablont segítségével rajzold fel a kijelölt helyre a kivágandó körvonalat. Csak a pirossal jelölt vonal mentén szabad vágni!!!



3. Hajtogasd szét a kivágott lapot!



További ötletek:

Az apostolok nevét ráírhatjuk a lapra.
Mátyás a 12.

Aranymondást is lehet írni a kivágott pap.

Sablon a „Pünkösdi tanítványok köre” papírvágáshoz

