



Tartalom

1. Szakmai anyagok

- [Húsvét – Péter találkozik a feltámadott Jézussal](#)
- [Reggeli áhítat—Jóság](#)
- [Húsvétra készülés kézműveskedéssel](#)
- [Feladatok hittanóra](#)
- [Beszámoló— Kreatív hittan munkacsoport](#)

2. RPI aktuális képzései

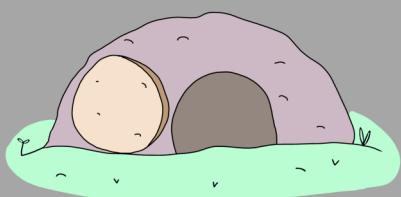
3. Kiadók ajánlatai

- [Kálvin Kiadó](#)
- [Parakletos Könyvesház](#)

4. Ajánlók

5. Hittanoktatói fórum

6. Elérhetőségek



Katechetikai hírlevél

2025. ÁPRILIS

„Jézus így szólt hozzájuk: Ne féljete! Menjete el, adjátok hírül testvéreimnek, hogy menjenek Galileába, és ott meglátnak engem.” Mt 28,10

Túrmezei Erzsébet verse jut eszembe egyre inkább húsvét felé közeledve. A vers arról szól, hogy időben húsvét után is lehet lelkiileg húsvét előtti életet élni. Magányosan, szorongva, lelki megközöttségben, Isten nélkül és Krisztus nélkül — vagy akár egy halott Istent követve. A hitünk azonban arról szól, hogy Jézus él és valóban az életünk megváltója. Örökkévaló, biztonságot és stabilitást adó Úr — a változó világmindenségben. Nagy lehetőségünk a gyermekek, fiatalok közé ezt a biztonságot vinni, eléjük élni azt, hogy mit is jelent húsvét után időben, valóban lelkiileg is húsvét utáni életet élni. Ehhez ad néhány ötletet a húsvéti hírlevelünk.

A lelki töltés mellett két aktualitásra hadd hívjam fel a figyelmet. A hittanoktató előmeneteli rendszerhez tartozó, február 28-ig benyújtott kérelmeket az OHTKT folyamatosan véleményezi. Összesen 2180 kérelem került benyújtásra, így türelmet kérünk a visszajelzésekkel kapcsolatban. Ha valakinek kérdése merül fel, az ohtk@reformatus.hu e-mail címre tud írni ezekkel kapcsolatban. Párhuzamosan megnyílt a következő kérelmi szakasz is. Március 1. és július 15. között van lehetőség az idej HTR továbbképzésekre, ill. egyéb kérelmek benyújtására. Szeretettel ajánljuk ezzel kapcsolatban a 25. oldalon található linket és információkat ezekkel kapcsolatban is.

Áldott húsvéti időszakot, folyamatosan megélt, élő és friss Isten kapcsolatot kívánok, amiből élet fakad a számunkra és áldássá válik a körülöttünk lévők számára!

Áldáskívánással:

Dr. Szászi Andrea RPI,
katechetikai igazgatóhelyettes

Szakmai anyagok

Húsvét – Péter találkozik a feltámadott Jézussal

Óra eleji imádság: Csendesedjünk el és imádkozzunk: „Jó Atyánk, Istenünk, Te taníts bennünket! Jézus Krisztus útján vezesd a lelkünket! Ámen.”

Ének: „Az Isten oly nagy, oly erős, hatalmas, Nála nincs lehetetlen. A hegyek Övé, a völgyek Övé, a csillagok is mind Övé. Az Isten oly nagy, oly erős, hatalmas, Nála nincs lehetetlen.”

Ha ismerjük az éneket elmutogatva, akkor 3. osztályban alkalmazhatjuk.

Ismétlés: Lejátszok egy hangot, hallgassátok meg! (*kakasszó*)

https://www.youtube.com/watch?v=Pvap2A_OaJU (utolsó letöltés: 2025.02.22.)

Melyik történet jut eszetekbe? (*Péter megtagadja Jézust.*)

Miért? (*Mielőtt a kakas másodszor megszólalt, Péter háromszor tagadta meg Jézust.*)

Olvassátok be párokban a QR-kódot tableteken, és állítsátok időrendi sorrendbe a történet eseményeit! (*Ha nincs, akkor kivetíthetjük a gyerekeknek és közösen megoldhatjuk. Ha van lehetőségünk digitális eszközhasználatra.*)

<https://learningapps.org/display?v=p6qov8yi525> (utolsó letöltés 2025.02.22.)



**HÚSVÉT
PÉTER
TALÁLKOZIK
A
FELTÁMADOTT
JÉZUSSAL**



The screenshot shows a digital learning app interface. At the top, there are two event cards: '1 Pétert felismerték' and '2 Mikor másodszor...'. In the center, a white task card titled 'Feladat' (Task) reads: 'Állítsd időrendi sorrendbe az eseményeket!' (Arrange the events in chronological order!) with an 'OK' button. Below the task card, there are more event cards, including '3 Jézus...' and '4 Péter tiltakozott ez ellen, de Jézus szerint... megtagadta előtt a kakas szóla... ha...'. A hand icon is shown pointing at the task card.

A feladat megoldása:

Péter megtagadja Jézust

- 1 Jézus az Olajfák hegyén beszélt a tanítványainak az Ő elfogatásáról és azok megbotránkozásáról.
- 2 Péter tiltakozott ez ellen, de Jézus szerint 3-szor megtagadja őt, mielőtt a kakas megszólal másodszor hajnalban.
- 3 Jézust elfogták és vallatták.
- 4 Pétert felismerték hárman is, de ő 3-szor tagadja a kasszó előtt, hogy Jézus tanítványa.
- 5 Mikor másodszor is megszólalt a kakas, Péter sírva fakadt.


Ének: Énekeljük el az Uram Isten, siess... kezdetű énekeskönyvi éneket!

szöveg: Komjáti, 1574
dallam: Debrecen, 1774

261

U - ram Is - ten, si - ess min - ket meg - se - gí - te - ni
ily nagy szük - sé - günk - ben, Krisz - tus Jé - zu - sért,
mi U - run - kért és Meg - vál - tón - kért.

Motiváció: A táblára képeket helyeztem fel, amelyek összekeveredtek a táskámban idefelé jövet. Segítsetek rendbe rakni őket! (A képek megfelelő sorrendbe helyezésekor megbeszéljük a hozzájuk kapcsolódó eseményeket.)



HÚSVÉT
PÉTER
TALÁLKOZIK
A
FELTÁMADOTT
JÉZUSSAL

Célkitűzés: A mai órán Jézus feltámadása utáni egyik történetéről mesélek nektek.

Történet mesélése: Hallgassátok meg, hogyan találkozott Péter Jézussal húsvét után! (János evangéliuma 21,15–19 szövegrész alapján elmesélem a gyerekeknek a történetet.)

Feldolgozás:

Ismétlésképpen: Húzzatok villámkérdéseket a dobozból és válaszoljátok meg a történet alapján! (A villámkérdéseket úgy kell megfogalmazni, hogy bármelyiket húzzák is ki a gyerekek, az a többi kérdéstől függetlenül legyen megfogalmazva.)

A villámkérdések: Hol találkozott Jézus a tanítványokkal a történetben? (A Galileai-tengernél); Mit kérdezett Jézus Pétertől? (Szereti-e Őt?); Hányszor kérdezett Jézus Pétertől? (3-szor); Mit felelt Péter Jézus kérdéseire? (Szereti Őt.); Milyen feladatot bízott Péterre Jézus? (Vezesse a nyáját, vagyis a Jézusban hívőket).

Alkalmazás: Jézust megbántotta Péter azzal, hogy letagadta a tanítványságát. A munkafüzet 87. oldalán található 1. feladatot oldjátok meg csoportmunkában. Keressék ki azokat a kifejezéseket, amelyek ahhoz kellene, ha megbánnának minket és szükséges a kibéküléshez, megbéküléshez.



A feladat megtalálható: <https://refpedi.hu/katechetikai-szolgáltatások/katechetikai-kiadványok/hittankönyvek-altalanos-iskola-3-efolyam/munkafuzet-3-efolyam-egyhazi-iskolak-reszere/> (utolsó le-töltés 2025.02.22.)

Aranymondás: Nemcsak Péterrel fordult elő, hogy megbántotta Jézust, hanem mi is követhetünk el olyan tetteket, amelyekkel megbántjuk Őt. Kérjük az Ő bocsánatát, és hogy emlékeztessen minket, személyes hitvallásként tanuljuk meg a Péter által elmondottakat: „Uram, te mindent tudsz, te tudod, hogy szeretlek téged.” (Jn 21,17)

Az aranymondás szavait egy-egy szókártán a gyerekek kezébe adom és úgy tanuljuk meg, hogy a közös elmondás után mindig egy-egy gyerek elrejt a háta mögé a kapott szavát és megtanuljuk az egészet.

Ének: Tanuljuk meg a tankönyv 78. oldalán található éneket!

Imádság: „Köszönjük Istenünk, hogy itt voltál velünk! Kérünk, édes Atyánk, vigyázz mindig reánk! Ámen.”

20. CSAK NYISD KI A SZÍVED



1. Csak nyisd ki a szí - ved és so - se félj, mert él az Úr,
 2. Az Úr ál - dá - sa van te - ve - led és bé - kes - ség,
 3. Sha - lom cha - ve - rim, sha - lom cha - ve - rim, sha - lom, sha - lom,

csak nyisd ki a szí - ved, s kérd te is őt, hogy Ő le - gyen Úr!
 az Úr ál - dá - sa van te - ve - led és bé - kes - ség.
 lö hit - ra - ot, lö hit - ra - ot, sha - lom, sha - lom!

♩: Kádár Ferenc, Marschalkó Gyula
♪: Héber kánon
📖: Jézushoz jöjjetek! – 10.

A kánont 8 szólamban is lehet énekelni, minden ütem felütésén belépve.

Felhasznált képek forrásai:

<https://hetediksor.hu/2012/07/16/utolso-vacsora-a-filmvilagban/>

<https://szalon.arnolfini.hu/snk-az-olajfak-hegyen/>

<https://www.refhomokkert.hu/igehirdetesek/vasarnapi/peter-tagadasa>

<https://katolikus.hu/cikk/nagypentek---jesus-krisztus-keresztthalalanak-napja-15768494>

<https://vecsesitajekoztato.hu/2017/03/24/krisztus-feltamadott-es-gyozelmet-aratott-a-halal-felett/>

https://hu.m.wikipedia.org/wiki/Fájl:Munkácsy_Mihály_-_1880_-_Tanulmány_a_Krisztus_Pilátus_előtt_képhez.jpg

REGGELI ÁHÍTAT

JÓSÁG

1. Ének: Szeretet áradjon köztünk

2. Textus: Galata 5,22–23; 25

A Lélek gyümölcse pedig: szeretet, öröm, békesség, türelem, szívesség, jóság, hűség, szelídség, önmegtartóztatás. Az ilyenek ellen nincs törvény.

Ha a Lélek által élünk, akkor éljünk is a Lélek szerint.

Ezen az áhítaton a jóságról szeretnék nektek beszélni. Emelje fel a kezét az, aki úgy érzi, hogy ő „jó”. (Vélhetően sok kéz a magasba lendül.) Mitől érezzük magunkat jónak? Attól, hogy legtöbbször azt gondoljuk, hogy nem vagyunk rosszak. Ha az ellentétéhez mérjük magunkat, máris úgy érezzük, hogy jók vagyunk. Ez többnyire így is van. Nem teszünk égbekiáltó dolgokat: nem vagyunk gyilkosok, gonoszak stb.

Az Értelmező Szótár ezt írja a jóságról: **szeretetből fakadó jóindulat**, valakinek jó, **ember-séges** volta. Három kulcsszó van ebben a meghatározásban: szeretet, jóindulat, ember-ség.

Valaki azt írta, hogy egy édesanya megkérdezte egyszer hatéves fiától, hogy szerinte mit jelent a kedvesség és a jóság. A kisfiú ezt felelte: Amikor vajaskenyeret kérek tőled, és azt adod nekem, az kedvesség, de ha dzsemet is teszel rá, az már jóság. Eszerint a történet szerint a jóság az, ha többet adsz, mint amennyit kérnek, elvárnak tőled. Elég-e mindez? Ez már jóság? Erre tanít a Szentírás?

Ha „csak” ennyi lenne, nem kellett volna leírnia az apostolnak a Lélek gyümölcseként. Hiszen jót cselekedni mindenki tud, még a legelvetemültebb ember is. Valakit ő is szeret, hozzá tud ő is jó lenni. A Szentírás azt mondja, hogy mindez nagyon szép dolog, de nem elég! Ezt olvassuk a Bibliában: ... a ti hitetek mellé ragasszatok jó cselekedetet... (2Péter 1,5 Károli fordítás). Fontos a sorrend! A **hit** mellé tegyük a jócselekedetet. Vagyis Isten mércéje szerint jót cselekedni az tud, akiben hit által Jézus él. A feltétel nélküli, nem számitgató, nem latolgató jóság csak a Krisztusban meggyökerezett, hívő ember életében jelenik meg.

Tehát a jócselekedet nem következménye valaminek, hanem a gyümölcse. Megelőzi először a hit, és annak lesz a gyümölcse. Nem terem magától vagy magunkból. **Isten ajándéka** a jócselekedet, mint ahogy a hit, és az is, ha valaki felismeri, hogy mi az Isten szerint való. Az Ige arra biztat bennünket, hogy járjunk elöl a jó cselekvésében: Úgy ragyogjon a ti világosságotok az emberek előtt, hogy lássák jó cselekedeteiteket, és dicsőítsék a ti mennyei Atyátokat. (Máté 5,16) Látják? Ezáltal dicsőítik? Hogy ez így legyen, mától imádkozzunk ezért többet, komolyabban, odaadón! Ámen.



REGGELI ÁHÍTAT

JÓSÁG

3. Imádság: Uram, ha gyenge még
hitvalló hitem
Te tarts meg,
Te mutass utat nekem!

Adj, kérlek,
cselekvő, bátor életet,
hogy amíg másokért élek,
lehessek egészen Tied!
Ámen.

(Forrás: <https://www.presbiterkepzes.hu/node/524>)

4. Úri imádság

5. Ének: Tégy Uram engem áldássá

<https://reftata.hu/kotta/pdf/Szeretet%20%C3%A1radjon%20k%C3%B6zt%C3%BCnk.pdf>

Tégy, Uram, en-gem ál-dás-sá! Lel-ke-det úgy vá-rom.
Tedd te a szí-ve-m há-lás-sá, hogy ne-ke-d szol-gál-jon!
Bár-ho-va kül-desz, aj-kam-ról zengjen az új é- nek!
Tégy, Uram, en-gem ál-dás-sá! Oly sok a bús é- let.


101. SZERETET ÁRADJON KÖZTÜNK


Dave Bilbrough



Sze-re-tet á - rad - jon köz - tünk, sze-re-tet
gyúl - jon ben - nünk, sze-re-tet tölt - sön el
min- ket, add ezt ne künk, U - runk hadd le-gyünk
test - vé - ri szív-vel, mind-nyá-jan egy - ek Ben-
ned, lob-bant-sa láng - ra szí - vün- ket sze-re-te-
ted!


<https://enekeskonyv.reformatus.hu/digitalis-reformatus-enekeskonyv/enek/380/>


HÚSVÉTRA KÉSZÜLÉS KÉZMŰVESKEDÉSEL


Az utóbbi években kézműveskedéssel  egybekötött módon készülünk tanítványaimmal húsvét ünnepére. Olyan feladatokat választok, amelyek nem igényelnek túl nagy kézügyességet,

de lépésről lépésre  haladunk a nagyhét eseményein és minden állomásnál készítünk egy

oda kapcsolódó dolgot. Ezen keresztül a gyermekek lelassulnak,  elgondolkodnak  a hallottakon, a folyamat végén pedig összeáll az ünnep lényege és még sikerélményük is van a

szép munka láttán . Házi feladatnak pedig missziói feladatként megkérem őket, hogy az


alkotás alapján meséljék el  az ÖRÖMHÍRT a családjuknak, barátaiknak. Az a tapasztalatom, hogy alsó és felső tagozaton is működik ez a módszer: felsőben többet időzünk az eseményeknél

és átismételjük, amit már tudnak. Amitől tartottam, hogy a fiúk  nem szívesen tartanak majd velünk, nem igazolódott be.

Három ötletet szeretnék bemutatni, a mellékletben megtalálhatóak az elkészítéshez szükséges sablonok.

1. HÚSVÉTI TÁTIKA

Sokunk kedvenc játéka volt gyermekkorunkban a tátika, még ma is látok gyerekeket játszani vele. Hajtogassuk meg a tátikát https://youtu.be/TnrjbsF3lvi?si=P_iUY33kOHgDaaAD

Színezzük ki a gyerekekkel a képeket  és közben beszéljük meg a nagyhét eseményeit. A számozás és betűk sorrendjében ragasszuk fel a képeket a tátika külsejére és belülre. (A számozott kép kívülre kerül, a betűs belülre)


Játsszunk a tátikával, beszélgessünk az ünnepi eseményekről!



2. NAPRÓL NAPRA TÉRBELI KÉPEKKEL

Vigyünk tanítványainknak A5-ös színes kartont vagy rajzlapot. Vonalzóval osszák a lapot 8 egyenlő részre az ábra szerint. Írják fel a hét napjait felülre, alá a nagyheti eseményt.

A melléklet segítségével készítsünk néhány sablont. Vigyünk színes dekorgumi lapokat. A gyerekek rajzolják

körbe a sablonokat,  vágják ki, ha szükséges, rajzoljanak rájuk és ragasszák a megfelelő helyre a lapon.

A dekorgumi lap nagyon jól használható: olcsó, látványos, tartós.

Könnyű vágni és tollal, illetve filccel remekül dekorálható.

Felsőssökkel a nagyheti eseményekről beszélgetve az adott szakaszt elolvashatjuk a Bibliából.


A folyamat végére egy tartós, szép munka kerül ki a gyerekek keze alól, amit általában megőriznek, nem kerül be az első kukába.




3. KIHAJTÓS, FELHAJTÓS HÚSVÉTI KÉZMŰVES

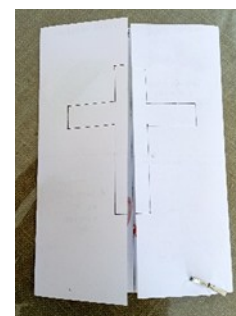
Egy A4-es lapot hajtsunk be középvonalig, majd rajzoljanak rá a gyerekek egy nagy keresztet a kép szerint. Kihajtva osszák a gyerekek a lapot 8 részre vonalzóval.

A melléklet ábrái segítségével készítsünk pár sablont. Ezeket a gyerekek papíron rajzolják körbe, vágják ki, díszítsék, majd celluxszal egy ponton, felül ragasszák a lapra, megfelelő helyre. A képeket felhajtva írják alá az

oda illő szavakat. 

Levél alá: Hozsánna! Ruha alá: „Áldott, aki az Úr nevében jön!” Kenyér alá: „Ez az én testem” Pohár alá: „Ez az én vérem” Kéz alá: „Legyen meg a te akaratod! Kakas alá: „Bocsáss meg, Uram!” Bárány alá: „Íme az Isten báránya!” Sír alá: „Nincs itt, feltámadt!”

A kész munka alapján elmesélhetik a hét eseményeit a szeretteiknek. 



Lóránt Gáborné hittanoktató

FELADATOK HITTANÓRÁRA

Húsvéti-és pünkösti ünnepkörhöz:

Diákjaim szeretik a kvíz feladatokat, ezért inspirált, hogy lássak hozzá a közelgő ünnepekre készíteni egy ilyen feladatot. Arra gondoltam, minden évben tanítjuk az ünnepeket, ezért kiváló lehetőség számukra és sikerélményt szerez az összehozható eseményt, szavakat összepárosítani. A gyakorlás viszont mindig fontos, hogy újra elevenen tartsuk a megtanultakat. A múlt héten pár csoportban ezt a hittanóra keretében megcsinálták, és nagyon tetszett nekik. Rácsodálkozás és öröm volt a számukra, hogy játékos módszerrel ismételtünk. Nekem is tetszik, hogy színessé tehetem az órákat és örömet szerezhetek ezzel.

Szókiválasztó:

A bibliai aranymondás memorizálása van, akiknek nagyon jól megy, de idővel az is feledésbe merülhet. Van, akiknek nem könnyű megtanulni az aranymondást, azok is könnyebben emlékezhetnek, ha előttük vannak a szavak, így ennek segítségével sikerélményhez tudnak juttatni őket is. Minél több sikerélmény átélése az Úr Jézus közelségében, és annak megtapasztalása, hogy az Úr szeret és elfogad, felszabadító örömmé lehet sok személy számára, hiszük a bibliai Igék által megcselekedheti ezt Isten.

Mindkét feladathoz teljes képernyő kinagyítást használjuk. A feladatokat nemcsak órán lehet használni, hanem meg lehet osztani (classroomban) a diákokkal házi feladatnak kiadható, az időt mérni a feladat, akár verseny célra is megfelel.



HÚSVÉT-PÜNKÖSDI KÉRDÉS-VÁLASZ JÁTÉK MENETE:

Ez a játék 2-4. osztályos tanulók részére lett elkészítve. Papíralapú lerakó játék ismétléshez, tudáspróbához.

Két különböző színű A/4 lapra nyomtatom a kérdés és válasz oldalakat, azt követően belaminálom, a válaszlapot egyenlő nagyságban vágom el. Ezeket a csoport tagjai között egyenlő számban elosztom. A kérdéseket a tanulók (vagy a tanító) sorba olvassa, aki tudja a helyes választ, hangosan elolvassa, a válaszlapot lehelyezi a kérdésre. Akinél a válaszlap van, és nem tudja kiválasztani a megfelelő választ, nem kap pontot, de nem is vonunk le pontot. Aki meg tudja mondani a helyes választ, megkapja a pontot. A pontozást a táblára írva név szerint vezeti a tanító. A helyes válaszra 5 pontot szoktam adni.

Én már kipróbáltam még nagyobbaknál is „bejött”, tetszett nekik!



Szeretettel küldöm:
Vigné Papp Ibolya hittanoktató

BESZÁMOLÓ

KREATÍV HITTAN MUNKACSOPORT

Nagyon sok bibliai történetben találkozunk a VÁLTOZÁS motívumával. Megváltozik egy szereplő élete vagy megváltozik egy helyzet. Egy kiközösített emberből befogadott ember lesz. Egy reménytelen helyzetből, amikor elől a tenger, hátul a katonák, megmenekülési helyzet válik. Jön egy fordulópont, és egyértelműen körülhatárolható lesz az, hogy mi volt előtte és lett utána. Mivel a Biblia a történéseket sűrítve mondja el, ezek a változások világosan kirajzolódnak a Biblia lapjain. Ezek a változások egy irányba mutatnak. Isten irányába.

Tudjátok, hogy mihez kell a kreativitás? Ahhoz, hogy megfelelő formát találjunk ennek a tartalomnak a megértéséhez, megtapasztalásához. Ötletek kellene.

A KREATÍV HITTAN MUNKACSOPORT azért indult, hogy ötleteljünk, hogy egymástól tanuljunk. Hogy kipróbáljuk egymás ötleteit, hogy inspiráljuk egymást.

KREATÍV

HITTAN

MUNKACSOPORT



Az első találkozásra hoztam egy olyan kézműves ötletet, ami a változást szemlélteti. A kövér búzából sovány búza lesz. Ebben a változásban Isten gondviselése ábrázolódik ki. Aki segít előre tartalékolni a sovány időkre.



A kreativitás fontos kérdése: **Mi lehet még?** Hogyan lehet még másként? Ezért gyűjtöttünk a munkacsoport alkalmán spontán ötleteket a *kövér búza – sovány búza* nevű kézműveshez. A mellékletben találtok két sablont. Az egyik József történetéhez: színezhető vagy színes forgató A másik: az alapsablon. Ezt tetszés szerint alakíthatjátok. Rengeteg történet van, amihez felhasználható. Egyszerű szimbólumokban vagy színekben is gondolkodhattok. A sablonhoz áprilisban készül videó a [You-Tube csatornánkon](#).

Minden ötletet személyre kell szabni. Szinte nincs olyan, amit minden csoportban ugyanúgy meg lehet valósítani. A következő alkalomra az egyik résztvevő kipróbálja az alapsablont, és elmondja a tapasztalatait. (Kíváncsian várom.)

A KREATÍV HITAN MUNKACSOPORTBAN szeretnénk egymástól is tanulni. Itt arra is van lehetőség, hogy valaki bemutassa a saját ötletét vagy ötleteit. Vagy: bemutassa azt, hogy más valaki ötletét hogyan tudta a csoportjára szabni. (Ezeket a beszámolókat is várom már.)

Bárki csatlakozhat az alkalmainkra rendszeresen vagy esetenként. 2×45 percről van szó.

És még egy: kreditet nem tudunk adni azért, hogy valaki részt vett a KRATÍV HITAN MUNKACSOPORT találkozásán. DE: aki egy cikkben bemutatja az ötletét/ötleteit a Katechetikai Hírlevélben, kreditet kaphat érte. (Ez a publikáció kategóriájába tartozik.) A cikkel kapcsolatos kritériumokat meg tudom adni a jelentkezőknek.

Én izgalommal készülök a következő találkozóra, ami **ÁPRILIS 15-én** lesz. **17.00-18.30-ig**.

A linkre kattintva lehet jelentkezni. <https://forms.gle/3MSJWgL1aTysoMFz6>

Szeretettel: Zimányi Noémi katechetikai szakértő RPI

Aktuális Képzései

MÓDSZERTANI BÖRZE A CSALÁDI ISTENTISZTELET FORMÁI ÉS LEHETŐSÉGEI – INTÉZMÉNYEINK ÉS GYÜLEKEZETEINK KAPCSOLATA A RÁNK BÍZOTT CSALÁDOKKAL.

Előadó: Pluhár Gáborné Szűcs Enikő,
RPI, katechetikai szakértő

IDŐPONT:

2025.05.28. ÉS 2025.06.05.

15:00-17:30

ONLINE, ZOOM

IDE KATTINTVA

LEHETSÉGES JELENTKEZNI!

REFORMÁTUS
PEDAGÓGIAI
INTÉZET
AKTUÁLIS
KÉPZÉSEI





MÓDSZERTANI BÖRZE

**BIBLIODRAMATIKUS ESZKÖZÖK
A HITANÓRÁN**



IDE KATTINTVA

LEHETSÉGES JELENTKEZNI!

**JELENLÉTI ALKALOM IDŐPONTJA:
BUDAPEST, 2025.04.12. 9:30-16:30**

**ELŐADÓ: DR. THOMA LÁSZLÓ, LELKIPÁSZTOR,
BIBLIODRÁMA VEZETŐ**



KÖZÉPISKOLAI MÓDSZERTANI
MEGÚJULÁS



REFORMÁTUS
PEDAGÓGIAI
INTÉZET
AKTUÁLIS
KÉPZÉSEI

AZ ELSŐ KERESZTYÉNEK
VILÁGA, ÚJSZÖVETSÉGI
KIEGÉSZÍTŐ MODUL

2025.05.16. 17:00-19:15

ONLINE, ZOOM

ELŐADÓ: CSŐRI-CZINKOS GERGŐ,
RPI, KATECHETIKAI SZAKÉRTŐ



[IDE KATTINTVA](#)

LEHETSÉGES JELENTKEZNI!

KÉPZÉSEINK

TÁJÉKOZÓDJON A
HONLAPUNKON ÉS
JELENTKEZZEN
KÉPZÉSEINKRE



Online és jelenléti
alkalmak

Módszertani börze
képzéseink

Középiskolai megújulás

JOIN
NOW

Itt tudja megnézni a
honlapunkon a képzéseket!

KIADÓK AJÁNLATAI

KÁLVIN KIADÓ ÉS A MAGYAR BIBLIATÁRSULAT AJÁNLATA

Kodácsy-Simon Eszter – Siba Balázs (szerk.)

HITBŐL JÖVŐ

Valláspedagógiai kézikönyv

B/5; 456 oldal; kartonált; 6500 Ft

(Kálvin Kiadó – Luther Kiadó)

Miként adhatunk választ a hitoktatás kihívásaira egy gyorsan változó világban? Hogyan érhetjük el, hogy Isten igéjének fénye világító mécses legyen a következő generációk számára és a magunk számára is? Mit is jelent hitoktatással foglalkozni? Ez a valláspedagógiai kézikönyv a hitoktatás alapjaitól a speciális helyzetek kezeléséig kínál elméleti támpontokat és megoldási lehetőségeket. Biblikus szemléletű, ugyanakkor gyakorlatias megközelítést kínál a hittanoktatás mindennapjaira.

A kötet különlegessége, hogy egy terepkutatás eredményeként született, melyben evangélikus és református hitoktatók és lelkészek tapasztalatait, dilemmáit és kérdéseit gyűjtötték össze a szerkesztők. Az együttműködés szellemisége, a közös tanulás és a sokszínű megközelítés jellemzi a kötet összes tanulmányát, bemutatva, hogy a különböző felekezetekből, eltérő hitoktatási környezetből érkező szerzők hogyan tudnak egymást gazdagítva válaszokat keresni a valláspedagógia aktuális kérdéseire.

Ajánljuk mindazoknak, akik elkötelezettek abban, hogy hitünk kincseit az iskolai keretek között is elérhetővé és megtapasztalhatóvá tegyék a gyerekek és fiatalok számára.

További információk és megrendelési lehetőség a Kálvin Kiadó webáruházában: <https://kalvinkiado.hu/konyv/hittanoktatas/gyulekezeti-hittan/hitb%C5%91l-j%C3%B6v%C5%91-vall%C3%A1spedag%C3%B3giai-k%C3%A9zik%C3%B6nyv-detail>



KÁLVIN

KIADÓ

AJÁNLATA

Herrlinger, Christiane – Weber, Mathias

A HÚSVÉTI TÖRTÉNET

Bibliaolvasó leszek

A/5; 44 oldal; kemény táblás; 2900 Ft

Ebben a könyvben a húsvét jól ismert bibliai történetének segítségével gyakorolhatják a gyermekek az önálló olvasást. A könnyen érthető újraelbeszélést barátságos illusztrációk hozzák még közelebb a leendő kis bibliaolvasókhöz. Ajánljuk hat éves kortól, otthoni és iskolai használatra is.

A kötet párja A KARÁCSONYI TÖRTÉNET *Bibliaolvasó leszek* címmel jelent meg 2024 karácsonyán.



További információk és megrendelési lehetőség a Kálvin Kiadó webáruházában: <https://kalvinkiado.hu/konyv/magyar-bibliatarsulat/a-h%C3%B1sv%C3%A9ti-t%C3%B6rt%C3%A9net-detail>



IFITÉKA**A Kálvin Kiadó iratmissziós és könyvtári támogatói programja Az ifjúság szolgálatának évében**

A Magyarországi Református Egyház könyvkiadója IFITÉKA címmel támogatói programot hirdet református gyülekezetek, intézmények és szervezetek számára.

Könyvcsomag-támogatás formájában a saját kiadványaink teljes fogyasztói árából adott, **egyszeri**

35%-os árkedvezményt kínálunk:

- gyülekezeti és intézményi ifjúsági alkalmak, rendezvények keretében kiosztandó könyvek (iratmisszió) beszerzéséhez;
- gyülekezeti ifjúsági könyvtár alapításához vagy bővítéséhez.

Bátorítjuk a gyülekezeteket és intézményeket az összefogásra, valamint a szórványban és határon túl élő testvéreink támogatására.

A támogatói program időtartama: **2025. április 1-től július 31-ig.**

További részletek a Kálvin Kiadó weboldalán: <https://kalvinkiado.hu/aktualis/1714-ifiteka-tamogato-programot-inditunk>.

A tematikus évhez ajánlott kiadványaink listáját itt:

<https://kalvinkiado.hu/konyv/az-ifjusag-szolgalatanak-eve-2025>, és itt találják az érdeklődők: https://docs.google.com/spreadsheets/d/1iNtH4ABGotRylqMpx_dhRGLzHbw0cFKwGRIORXDN8tY/edit?gid=0#gid=0.

További információk és megrendelési lehetőség a Kálvin Kiadó webáruházában:

<https://kalvinkiado.hu/konyv/gyerekek-es-fiatalok>.

<https://reftantar.hu/konyvek/>



KIADÓK AJÁNLATAI

PARAKLETOS KÖNYVESHÁZ AJÁNLATA

Miklya Zsolt

Örömhírfesté – nagyhéttől pünkösdig

Hitoktatói ötletár



Az Örömhírfesté a KateTéka segédkönyvek sorozat része, a nagyhét–húsvét–pünkösd idősza- hoz kapcsolódó ötletár, több korosztály (óvodás, alsós, felsős) számára is alkalmazható tevékeny- ségekkel és játékokkal. Az ünnepekört követve nagyjából a jól ismert történetekkel találkozunk, mégis más nézőpontból, új megvilágításban kerülnek most elő. Igyekeztünk alaposan megmozgat- ni az érzék- és mozgásszerveket, a különböző képességterületeket, hogy a gyerekek belső aktivitá- sát, kreativitását és képzelőerejét felébresszük. Az ötletek alkalmazása a hitoktató részéről is alko- tókedvet, kreativitást és rugalmasságot igényel, amit táblázatos terv is segít. A kiadványban talál- ható 5 teljes oldalas feladatlap a gyerekek számára készült, és a pedagógiai munkához sokszoro- sítható.

A kötet történetei:

- A ház illata – *Mária megkeni Jézus lábát*
- A ház padlata és ízei – *Lábmosság, utolsó vacsora*
- Bánat- és örömkönnök – *Asszonyok a keresztnél és a sírnál*
- Fordított zarándoklat – *Emmausi tanítványok*
- Tanítványbújóska – *A tanítványok rejtőzése és várakozása*
- Királybújóska – *Dávid menekül és gondoskodik szüleitől*
- A hit érzékszerve – *Jézus megjelenik Tamásnak*
- Amit láttatok – *Tanúságtétel és mennybemenetel*
- Amit hallotok – *Megnyílt fülek az első pünkösdön*

Szívekkel-lelékekkel – *Az első gyülekezet*

Kiadja a Parakletos Könyvesház, 21x29 cm, 56 oldal, spirálos, fekete-fehér képekkel,

Megrendelhető a kiadó webboltjában, e-könyv változatban is:

https://www.konyves.hu/?s=%C3%B6r%C3%B6mh%C3%ADrstaf%C3%A9&post_type=product&type_aws=true&aws_id=1&aws_filter=1

Teremtés színezős kártyák

Színezős kártyák a teremtés történetéhez bibliai idézetekkel

A csomagban 8 különböző ígés lapot találunk, amit színes ceruzával vagy tűfilccel lehet kiszínezni. A képek bemutatják a különböző teremtményeket: Világúr, Nap, Hold, Növények, Vízi állatok, Madarak, Emlős állatok, Emberek. Így hittanórán is használhatjuk szemléltetésként. A kártyákon az adott teremtményhez kapcsolódó bibliai idézetek is szerepelnek.

Ajándéknak vagy a gyerekek jutalmazásához is kiváló. Sok gyerek szeret színezni, és szívesen ad valami saját kezűleg készített ajándékot. Erre pont megfelelnek ezek a képeslap méretű kártyák.

A-030030, 10x16 cm, 8 lap/csomag, 690 Ft

Megrendelhető a webboltunkban: <https://www.konyves.hu/termek/teremtés-szinezos-kartyak/>



PARAKLETOS
KÖNYVESHÁZ
AJÁNLATA

Példázatsoroló - Meséld újra Jézus példázatait!

történetmesélő és memóriafejlesztő társasjáték

Példázatsoroló társasjátékunk nagyon jól használható a hittanórákon, akár a már ismert példázatok ismétlésekor, akár új példázatokkal való ismerkedés során. A játékban Jézus példázataihoz találunk képeket és szókétyákat. A játékosok szavakat gyűjtenek, amik segítségével elmesélik a példázatot. Az alapjátékban a történetmesélés emlékeztető is, mert a szókétyák szavait meg kell jegyezni. Csak annyi szót érdemes gyűjteni, amennyit emlékeztetőben tud tartani, és be tud építeni a történetbe a játékos. A gyűjtögetésnél a figyelem és a gyorsaság is sokat számít.

Az öt játékváltozatban a szavakkal, történetmeséléssel való játék kezdő és haladó szinten is kihívást jelent. A kicsik játszva ismerkednek a példázatokkal, miközben újraalkotják azokat. A nagyobbak pedig nemcsak a memóriapróbát, hanem a kreatív történetmesélés csodáját is átélhetik.


Jellemzők: 2-8 játékos • 7-99 éves korig • 5 féle szabály • színes, motiváló képek • Jézus 24 példázatához kép és szöveg

Fejlesztési területek: Figyelem • Memória • Gyorsaság • Képzelet • Szövegalkotás • Szókincs bővítés

A játék tartalma: 24 példázatkártya • 220 szókétya • 24 igazságkártya • játékszabály

Adatok: Kiadó: Parakletos Könyvesház, játékkötlet: Damásdiné Judit, grafika: Kállai Nagy Krisztina, kiadás éve: 2022, doboz mérete: 270 × 190 × 35 mm

Megvásárolható a keresztény könyvesboltokban és a kiadó webáruházában: <https://www.konyves.hu/termek/peldazatsorolo-tarsasjatek/>



AJÁNLÓK

KREATÍV HITTAN MUNKACSOPORT 2. alkalma

Van kedved velem együtt keresni érdekes, izgalmas újszerű utakat az evangélium hirdetésére?

Van kedved velem együtt ötletelni?

Persze nemcsak velem, hanem másokkal is.

Szeretnél inspirálódni mások tapasztalatából?

Esetleg szívesen bemutatnád másoknak egy-két jól bevált ötletedet?

Szeretnél egy kicsit fellelkesedni?

Ha igen, akkor kapcsolódj be a KREATÍV HITTAN MUNKACSOPORTBA!

Milyen kreatív ötletekkel fogunk foglalkozni?

Amelyek kapcsolódnak egy bibliai történethez vagy tanításhoz, imádságra neveléshez, ünnephez, lelki életre neveléshez. Ez a kreatív ötlet lehet egy szemléltetés vagy énektanítás, egy játék vagy bármi, ami közelebb viszi a gyerekeket az üzenet átéléséhez.

Mit kell tudni az alkalmakról?

- online
- 2×45 perc
- havonta egyszer
- ingyenes
- akár egy alkalomra is lehet jelentkezni
- nem igényelhető kredit az alkalmakért (sajnos)

Kik jöhetnek?

Akik az evangéliumot gyerekeknek hirdetik. Lehetsz profi, tanuló, kezdő vagy haladó. Akik nem voltak az 1. alkalommal, azok is jöhetnek bármikor be lehet kapcsolódni.

Kik mutatnak be ötleteket?

Felkért/önkéntes gyakorló kreatív katechéták. Önként jelentkezők. És a szervező.

Következő alkalom:

2025. április 14. 17.30-19.00

Az alkalomra jelentkezés az alábbi linken: <https://forms.gle/3MSJWgL1aTysoMFz6>

Várlak szeretettel:

Zimányi Noémi katechetikai szakértő

AJÁNLÓK





A Magyar Bibliatársulat Alapítvány hírei

Indul a tavaszi online bibliaismereti játék!

A Magyar Bibliatársulat Alapítvány tavaszra „Erőt kaptok” címmel tervezi online bibliaismereti játékát, amely a [BibliaProjekt](#) Az apostolok cselekedeteiről, illetve a Szentlélekről szóló videóira fog épülni.

A verseny célja rávenni a fiatalokat arra, hogy minél gyakrabban és minél nagyobb kedvvel vegyék a kezükbe a Szentírást. Úgy véljük, ehhez az egyik legjárhatóbb út, ha különféle feladatokat kell megoldaniuk, amihez forgatniuk kell a Bibliát.

Az 5 héten keresztül tartó versenyre elsősorban középiskolás diákok (egyéni versenyzők és legfeljebb 3 fős csapatok) jelentkezhetnek majd. Minden héten 5 egymásra épülő feladványt kell megoldani: az első feladvány megoldása vezet el a második feladványhoz, annak megoldása a harmadikhoz, és így tovább.

Jelentkezni felekezeti hovatartozástól függetlenül egy Google űrlap beküldésével lehet: <https://forms.gle/rXmhsTMmN9wff23y5>.

A regisztráció határideje **2025. április 6. (vasárnap) éjfélig**.

További részletek a <https://bibliatarsulat.hu/jatek> oldalon.

Minden érdeklődőt szeretettel várunk!

Kölcsönözhető a Bibliatársulat teremtésvédelmi kiállítása

A klímavédelem a bibliai igazságosság fogalmának egyik megnyilvánulása. Az egyháznak és benne főleg a fiataloknak szükségük van olyan jól átgondolt bibliai anyagokra, amelyek feltárják a klímavédelem bibliai alapjait. Ennek érdekében készült el a 12 roll-upból álló teremtésvédelmi kiállítás, amelynek tablóit a Bibliatársulat honlapján megtekinthetők, és előjegyzés alapján kölcsönözhetőek: <https://bibliatarsulat.hu/szeptember-elejetol-kolcsonozheto-a-bibliatarsulat-teremtesvedelmi-kiallitasa/>.



További információ és regisztráció: info@bibliatarsulat.hu +36 30 206 1388

Igenlő podcast

2024 elején, Az élő Ige évéhez kapcsolódóan Igenlő címmel indított podcast-sorozatot a Magyar Bibliatársulat Alapítvány. Kulcsfontosságú bibliai témákról havi rendszerességgel beszélget meghívott vendégeivel dr. Pecsuk Ottó főtáskár, a KRE HTK egyetemi docense és Hegedűs Márk szerkesztő-műsorvezető.

A beszélgetések meghallgathatók:

<https://open.spotify.com/show/22nAcgSsp7zDgZgDzceAgG>

<https://www.youtube.com/@igenlo-podcast>



Kedves Testvérünk!

Ebben az évben – Isten kegyelmében bízva – több időpontban szeretnénk nyári tábort workshopot tartani.

Mit kínál a Titus Hitéleti Alapítvány?

- megismerheti és megvásárolhatja az átdolgozott **Jézus nyomában** című nyári tábortanyanyagot, és az ahhoz kapcsolódó kiadványokat, digitális anyagokat,
- játékokat, ötleteket ismerhet meg a táboroztatáshoz, hitoktatáshoz,
- gyakorlati segítséget kaphat a szervezéshez,
- közös éneklés, énektanulás,
- minden résztvevő ajándékot kap,
- megismerheti és megvásárolhatja a Titus Hitéleti Alapítvány többi kiadványait is,
- a helyszínen kedvezményes szállás, illetve táborozási lehetőség lefoglalható (Siófok, Kishuta),
- büfét biztosítunk.

További információk:

[Nyári tábort workshopok 2025. - Jézus nyomában - Titus Hitéleti Alapítvány](#)

Regisztrációs űrlap:

<https://forms.gle/HFHGrpQh3dje7WxM9>

AJÁNLÓK



**Jézus
nyomában**

Nyári gyermektáborra
felkészítő
workshopok
2025-ben is a
Titus Hitéleti Alapítvány
szervezésében!

2025. április 5. (szombat) Budapest
2025. április 12. (szombat) Fényeslitke
2025. április 25. (péntek) Budapest

Szeretettel
várjuk!

További információk a honlapon:
www.titus.hu



Magyar Református Nevelés

REFORMÁTUS PEDAGÓGIAI FOLYÓIRAT

Szerkesztőség: Református Pedagógiai Intézet –
1041 Budapest, Árpád út 51.
A épület I. emelet 1.

Főszerkesztő: Dr. Szontagh Pál

Szerkesztőségi titkár: Rózsahegyi-Nagy Márta

PUBLIKÁCIÓS FELHÍVÁS

Kedves (Leendő) Szerzőnk!

Elméletileg minden pedagógia segítő pedagógia. Miért érezzük mégis sokszor, hogy az átlagostól eltérő gyermekek számára kilátástalan küzdelem a köznevelés? Sokan mondják, hogy korunkban az atipikus tanuló a tipikus – hogyan tud erre reagálni az oktatási rendszer? Van-e valamilyen lelki többlete a keresztyén iskolákban az odafordulás pedagógiájának – és ha igen, vajon hogyan érhető ez tetten? Milyen lehetősége van a világnézetileg elkötelezett oktatáshoz, hitoktatáshoz való hozzáféréshez a tanulási, beilleszkedési, magatartási zavarral küzdő tanulóknak? Ezekkel a témákkal foglalkozunk az MRN 2025. évi 2. számában, melynek munkacíme:

Segítő pedagógia

Ehhez kapcsolódóan várunk folyóiratunkba írásokat az MRN kéziratbeküldő felületén keresztül, melynek címe: <https://rpi-mrn.reformatus.hu/>

A belépéshez első alkalommal egy működő e-mail címmel regisztrálni szükséges!

Az anyagok beküldésének határideje: 2025.04.30.

Folyóiratunk állandó rovatai, melyekbe írásaikat várjuk:

TANULMÁNYOK – ide az adott szám tematikájához illeszkedő, szabályos jegyzetapparátussal és irodalomjegyzékkel ellátott, szaktudományos szempontból releváns írásokat várunk. A tanulmányokat magyar és angol nyelvű absztrakt vezeti be. A Tanulmányok rovatban új kutatási eredmények első, originális közlése történik meg. A tanulmányok minden esetben lektorálásra kerülnek. A lektori értékelőlap sablonját ld. alább. Irányadó terjedelem: minimum ½, maximum 1 szerzői ív (szóközökkel együtt 20.000–40.000 leütés).

MŰHELY – ide az adott szám tematikájához illeszkedő, a tanulmányok rovathoz képest gyakorlatiasabb, adott esetben jegyzetapparátust nélkülöző, kifejezetten gyakorlati szempontú írásokat, jógyakorlatok megosztását, illetve a felsőoktatásban készült szakdolgozatok, TDK-dolgozatok, doktori értekezések részleteit vagy kivonatát várjuk. Irányadó terjedelem: minimum ½, maximum 1 szerzői ív (szóközökkel együtt 20.000-40.000 leütés).

SZEMLE – ide az adott szám tematikájához illeszkedő könyvek, kiadványok ismertetését (recenzióját) várjuk. Minden esetben kérjük a recenzált kiadvány pontos könyvészeti adatainak feltüntetését, és a kiadvány borítóképének minél nagyobb felbontású megküldését! Irányadó terjedelem: szóközökkel együtt kb. 10.000 leütés.

Kérjük, hogy a kéziratok elkészítésénél vegyék figyelembe a [Stíluslapban](#) felsorolt formai szempontokat! A kéziratához minden esetben fel kell tölteni a kitöltött és aláírt [Szerzői nyilatkozatot](#) is!

Amennyiben a kéziratbeküldő felülettel kapcsolatban kérdésük, észrevételük van, forduljanak bizalommal a szerkesztőséghez az mrn.szerkesztoseg@reformatus.hu címen.

A kéziratokat anonimizált formában két lektor véleményezi (double-blind peer review) a honlapunkon megtalálható [szempontsor](#) szerint. Amennyiben a két lektor véleménye nem egyezik, a szerkesztőség harmadik lektort kér fel.

A kéziratok elbírálását követően minden egyéb technikai részlettel kapcsolatban a szerkesztőbizottsági titkár keresi majd a szerzőket.

Folyóiratunk formai követelményei honlapunkon [megtalálhatók](#) (<https://www.refneveles.hu/szerzoknek/>)

Szeretettel várjuk beküldött munkáikat!

Magyar Református Nevelés Szerkesztősége

Iskolába hívogató

AZ ÁLLAMI ISKOLÁK
1-8. évfolyamán
választható

a Református hit- és erkölcsstan

BIBLIA, MŰVELTSÉG, ÉLMÉNY

AJÁNLÓK

A döntés az Önöké!

Érdeklődjön, tájékozódjon:

hittan.info

Készült a Magyarországi Református Egyház megbízásából

Kapcsolat helyben

 Magyarországi Református Egyház



Minden letölthető segédletet [IDE](#) kattintva talál a weboldalunkon!

OHTKT információk



Hittanoktatói előmeneteli rendszer - OHTKT - Kredit-Tár

[Minden fontos információt a hittanoktatói előmeneteli rendszerről, az OHTKT által 2025-re előzetesen elfogadott képzésekről és a Kredit-Tárról ide kattintva talál meg.](#)



Hittanoktatói fórum

Időpont

2025. május 12. Hétfő 16.00-17.30.

Tervezett témák

1. Aktualitások
2. Tankönyvrendelés kérdései
3. Szeptemberi átsorolások
4. Első információk


Jelentkezési Határidő

2025. május 9. vagy 100 fő maximum.

Jelentkezés

REGISZTRÁCIÓ IDE KATTINTVA
LEHETSÉGES!

HITTANOKTATÓI
FÓRUM



Amennyiben felületeinkkel kapcsolatban kérdése merül fel, vagy elakadása van, nem megfelelő működést tapasztal, keresse munkatársunkat!



**JÁTÉK- ÉS
ZENETÁR**

László-Király Gizella

katechetikai ügyintéző
Telefonszám: +3630/155-5968

laszlo.kiraly.gizella@reformatus.hu



FELADATBANK



Katechetikai
Műhely
RPI

KAPCSOLAT

Amennyiben észrevételeiket, véleményüket, akár írásait szeretnék velünk megosztani, akkor keressenek minket elérhetőségeinken!

Dr. Szászi Andrea

katechetikai szakértő, igazgatóhelyettes

+3630/961-8674

szaszi.andrea@reformatus.hu

Zimányi Noémi

katechetikai szakértő

+3630/8626547

zimanyi.noemi@reformatus.hu

Csóri-Czinkos Gergő

katechetikai szakértő

+3630/8626541

csori.gergo@reformatus.hu

Bóna Csilla Ildikó

Katechetikai ügyintéző

+36305976940

bona.csilla@reformatus.hu

Pluhárné Szűcs Enikő

katechetikai szakértő

+3630/1062945

pluharne.eniko@reformatus.hu

Református Pedagógiai Intézet további katechetikai szakmai anyagok:

[Katechetikai szolgáltatások \(refpedi.hu\)](http://katechetikai.szolgaltatasok(refpedi.hu))

