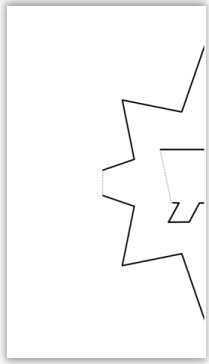
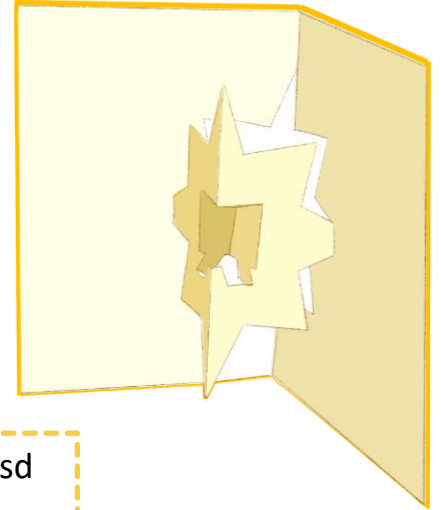


Karácsonyi képeslap (csillag és jászol)

– pop-up képeslap –


Szükséges hozzávalók:

- kinyomtatott sablon
- (1 db A/4-es sablonból 2 képeslap készülhet)
- olló
- vastagabb (színes) karton a képeslaphoz (A/5-ös) méretben
- ragasztó
- íróeszköz



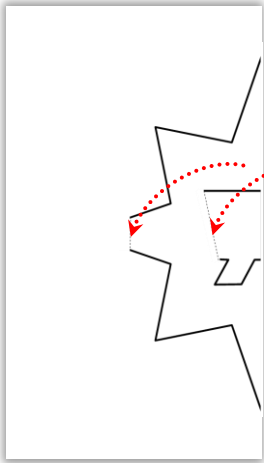
1.

A szaggatott vonal mentén hajtsd félbe a sablont!



2.

A sablont vágd be a vastag vonalak mentén!



3.


Hajtsd meg a sablont a szaggatott vonalak mentén mindkét irányban!

4.

Nyisd ki a sablont úgy, hogy a csillag térben hozzád közelebb álljon, a jászol pedig térben távolabb.

5.

Ragaszd fel a sablont a színes kartonra!
Írj aranymondást a képeslapodra!
Kész a nyitható képeslap.



Ez a leírás Kompán Zsoltné ötlete alapján készült.

