



1. sablon



2. sablon

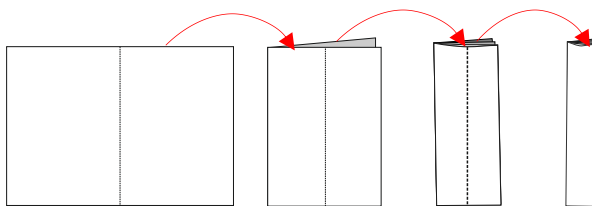
# ANGYAL - papírlánc -

## ESZKÖZÖK:


fehér papír  
ceruza  
olló  
színes

## ELKÉSZÍTÉS MENETE:

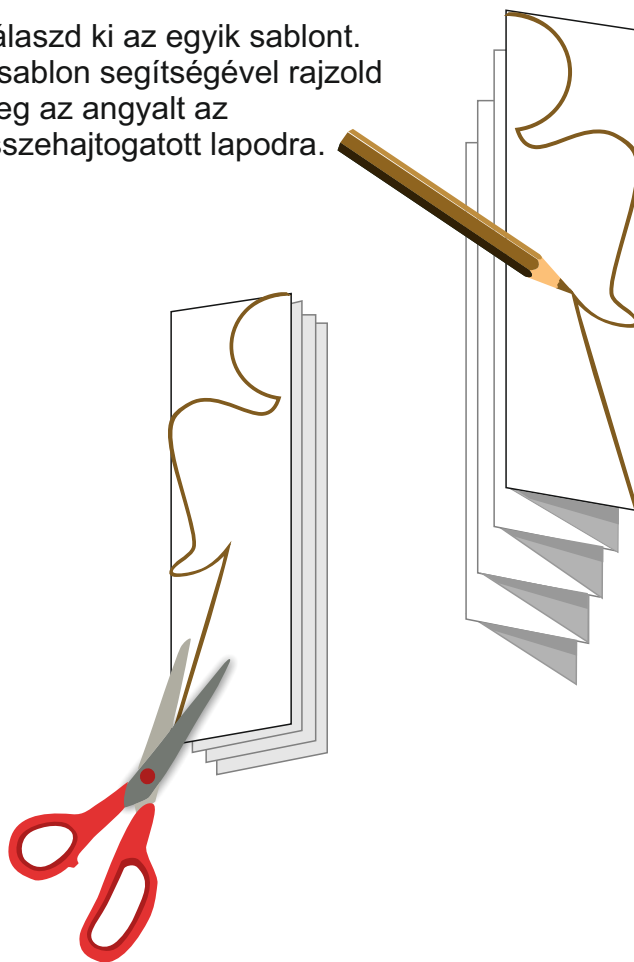
1. Hajts félbe egy feketett A/4-es lapot!  
Utána még egyszer ismételd meg a hajtogatást! És harmadjára is.



2. Az összehajtott lapodat nyisd ki, és a hajtások mentén hajtogasd össze harmónikaszerűen.




3. Válaszd ki az egyik sablont. A sablon segítségével rajzold meg az angyalt az összehajtogatott lapodra.




4. Vágd körbe az angyalokat!

5. Hajtogasd ki az kivágott angyalokat!



1. sablon



2. sablon