

Karácsonyi csillag

– Aranymondáshoz és dekorációhoz –


Szükséges hozzávalók:

- sablon alapján 2 darab vékony kartonból kivágott csillag/tanuló (színes fénymásoló lapot is használhatunk)
- olló
- fonal
- lyukasztógép (elmaradhat)




1.

Vágd ki a 2 csillagot a sablon alapján sárga kartonból!



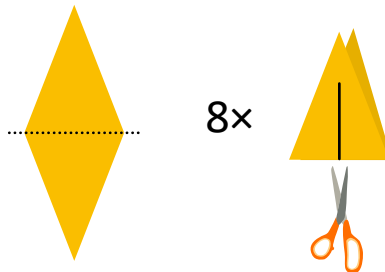
2.

Az egyik csillagot vágd 8 részre!




3.

Hajtsd félbe a 8 darabot és vágd be mindegyiket!




4.

Írd fel az aranymondást a csillag közepére!



5.

A bevágott rombuszokat húzd fel a csillagok csúcsára!



6.

Lyukasztd ki a csillag egyik csúcsát, fűzz bele fonalat és akaszd fel díszként!

Karácsonyi csillag sablon

