



angyal



Jézus



Mária



József

# GONVISELŐ ÖLELÉSBE - karácsonyi képeslap -


## ESZKÖZÖK:

- színes karton a képeslaphoz, mérete A/5
- színes lapok (fehér, kék/lila/rózsaszín, barna/zöld, arany/fehér)
- olló
- ragasztó
- színes vagy filc (arcok rajzolásához, de elmaradhat)

- 3.** Hajtsd be József karjait a szaggatott vonal szerint, majd ragasztózd be a testét, és ragaszd rá az angyalra. Figyelj, hogy a kezeket ne ragasztózd be!



- 5.** Ragaszd a kis Jézus alakját Mária ölébe!




- 7.** A képeslapra írhatasz aranymondást. Arcot is rajzolhatsz a figuráknak.

- 1.** Vágd ki a sablonok segítségével a figurákat a következő színű papírokból:  
Jézus: fehér  
Mária: kék  
József: barna  
Agyal: arany vagy fehér  
Más színekben is elkészítheted.  
A képeslaphoz vágj ki egy A/5-ös színes kartont.



- 2.** Hajtsd be az angyal szárnyait, ahogyan ott, ahol a sablon jelöli. Ragaszd a félbehajtott kartonra az angyalt. Figyelj arra, hogy a szárnyait ne ragasztózd be!



- 4.** Hajtsd be Mária karjait a szaggatott vonal szerint, majd ragasztózd be a testét, és ragaszd rá Józsefre. Figyelj, hogy a kezeket ne ragasztózd be!



- 6.** Hajtsd sorban egymásra a karokat és a szárnyakat!

