



Aranymondás 3D-ben

Szükséges hozzávalók:

sablon a sashoz
maradék papírdoboz
(kb. 10x20 cm elég)



olló

1 db kő


fekete festék
(papírra való bármilyen)



ecset

fehér toll (vagy színes ceruza)

60-70 cm drót




1.

A kivágott sablon segítségével
rajzold fel a sast a dobozra
és vágd ki!

2.

Fesd feketére a kivágott sast,
majd írd rá a bibliai idézetet!





4.

Így rögzítsd a sast
dróttal a kőhöz:

3.

A félbehajtott drótot szúrd a vastag
karton egyik rekeszébe!



A kész aranymondást
helyezd az asztalra.
A sas mozgatható.
Így néz ki készen:



