



14. JÓZSEF EGYIPTOMBAN

SOVÁNY—KÖVÉRTEHÉN


ESZKÖZÖK:

- sablon, kivágóminták
- olló
- színező vagy filc
- miltonkapocs

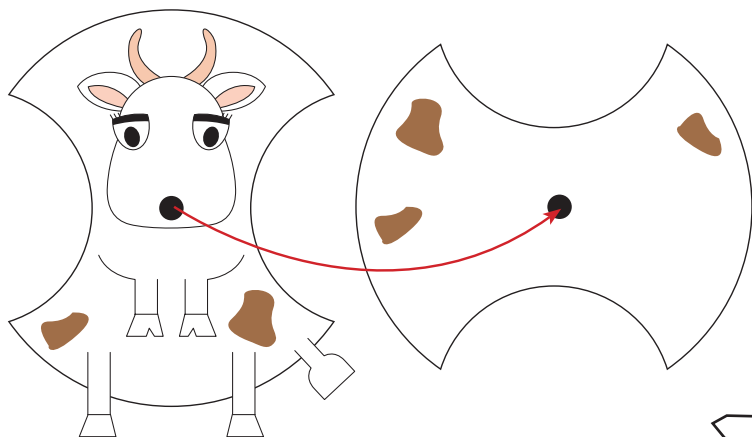
ELKÉSZÍTÉS MENETE:



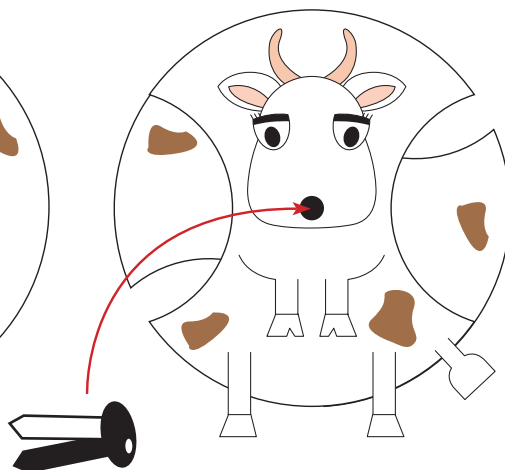
1. Színezd ki a teheneket tetszés szerint.



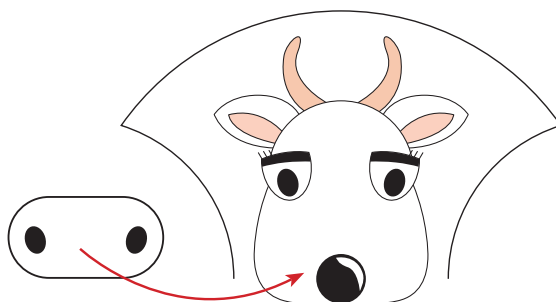
2. Vágd ki a mintákat.





3. Tedd őket egymásra, és a megjelölt helyen illeszd össze miltonkapoccsal.



4. Ragaszd a tehén orrát a miltonkapocsra.





14. JÓZSEF EGYIPTOMBAN
SOVÁNY—KÖVÉRTEHÉN