

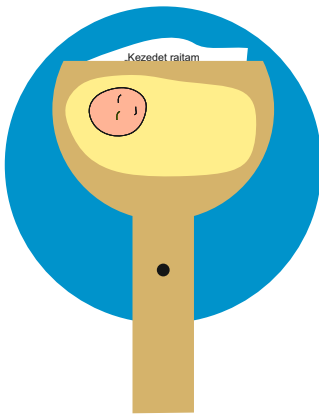
# MÓZES A KOSÁRBAN

## ESZKÖZÖK:

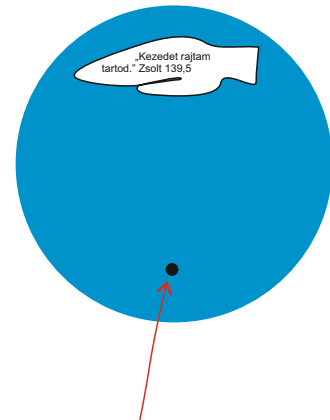
- színes papírok (zöld, kék, barna, rózsaszín, fehér vagy
- színes ceruzák és fehér karton
- olló
- ragasztó
- miltonkapocs

## ELKÉSZÍTÉS MENETE:

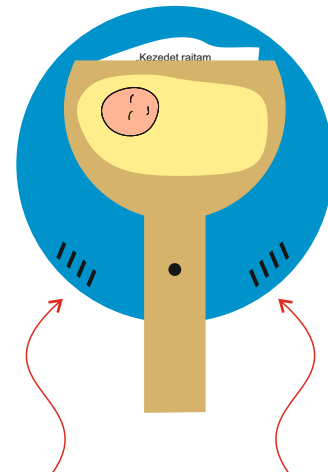
1. Színes papírból vagy fehér kartonból vágd ki a sablonokat!  
(Ha fehér kartont használsz, akkor azt színezd ki!)



2. A Nílusra ragaszd rá az aranymondást!




3. A megjelölt ponton rögzítsd a Nílust és a mózeskosarat egy miltonkapoccsal.




4. A vonalakkal jelölt helyen ragasztózd be a papírt.

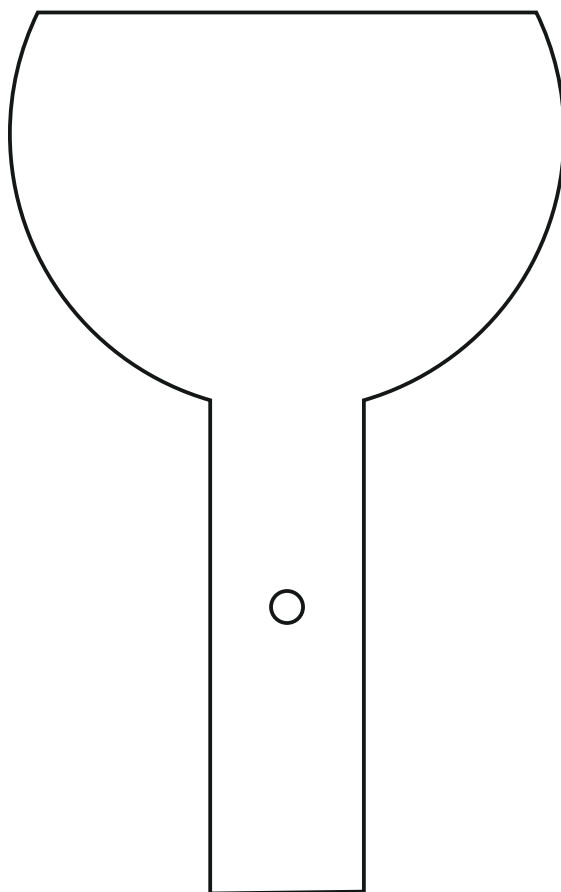
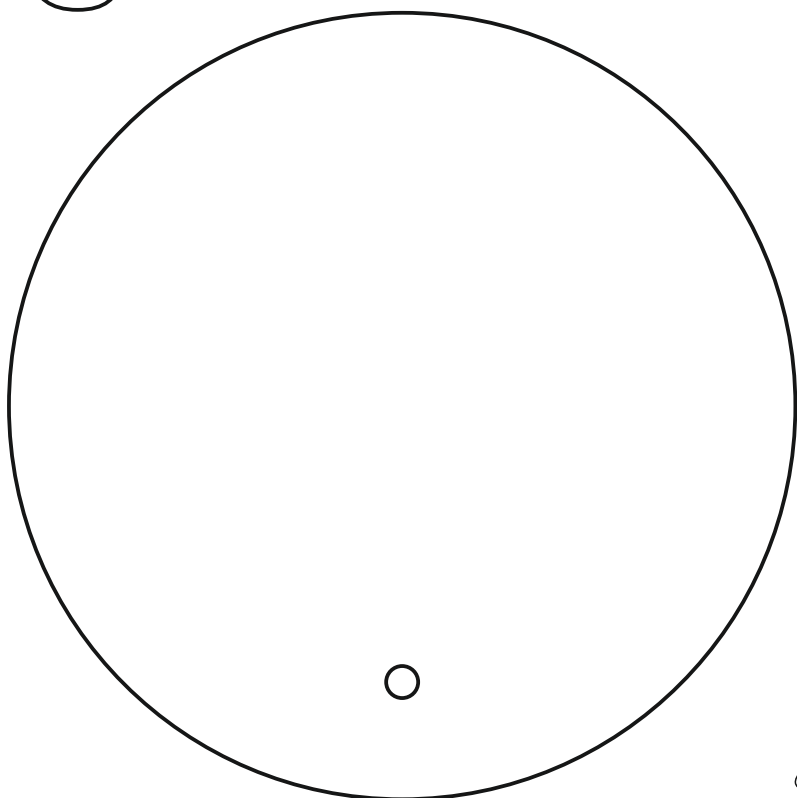

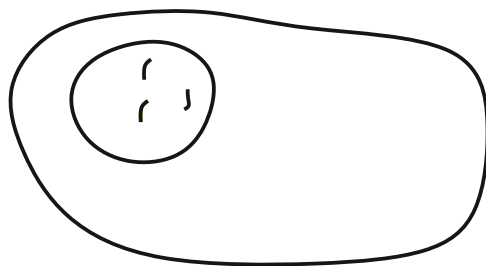
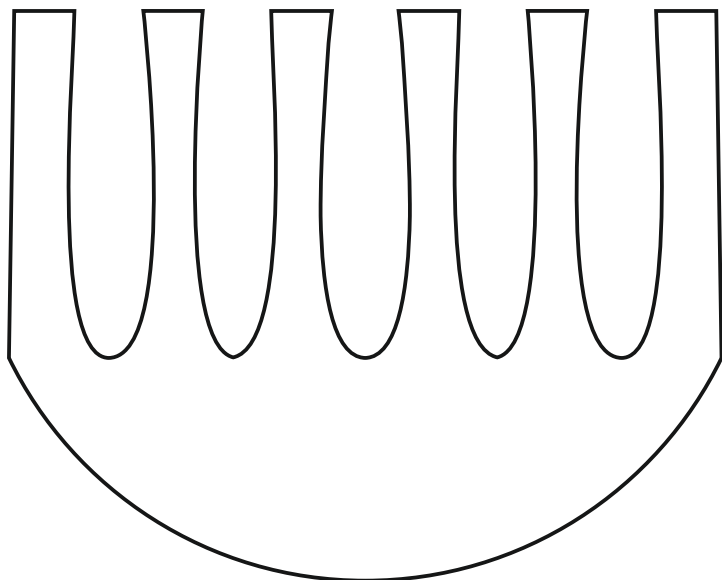
5. Tedd a nádast ábrázoló kivágott papírt a Nílusra.



6. Mozdasd a kosarat! Olyan, mintha a hullámok ringatnák Mózeset. Ringatás közben előbuknak az aranymondás.



Sablonok színes kartonokhoz:



„Kezedet  
rajtam tartod.” Zsolt 139,5

Fehér kartonból kivágandó sablonok, színezéshez:

