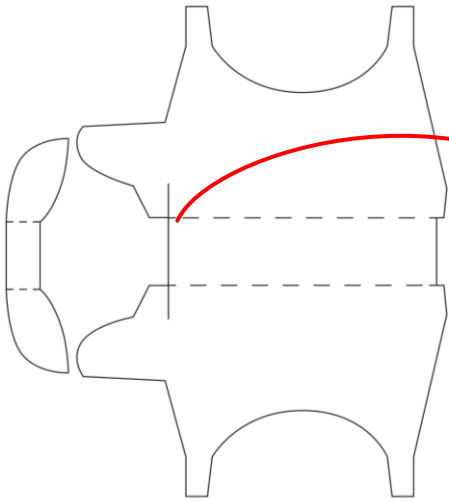


Szamár

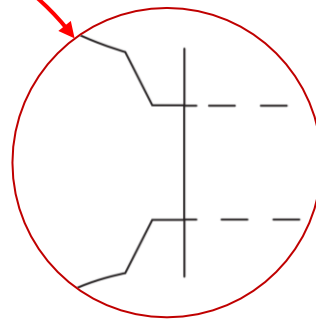
1.

Vágd ki a sablon segítségével a szamár testét és fülét!




2.

Vágd e a fülek helyét! Rajzolj szemet és szájat a szamárnak!



3.

A szaggatott vonalak mentén hajtogasd meg a füleket és a testet!



4.

A bevágásnál illeszd be a füleket!

