

AZ ELVESZETT BÁRÁNY

////// KERESŐS KÖNYV

ESZKÖZÖK:


- színes papírok
- olló
- ragasztó
- színes vagy filc

ELKÉSZÍTÉS MENETE:

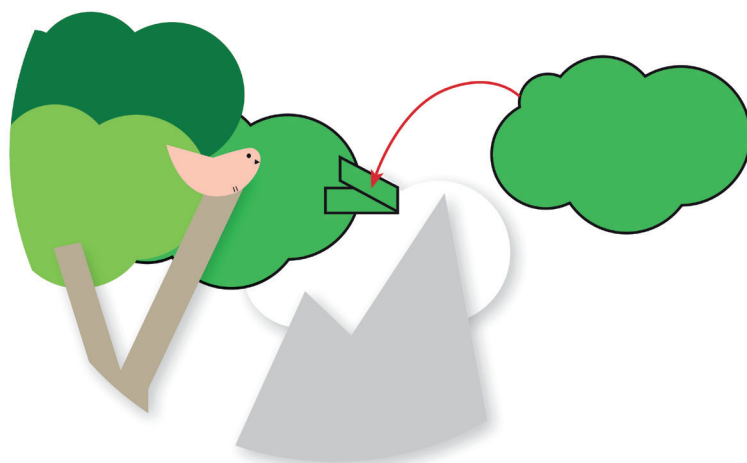
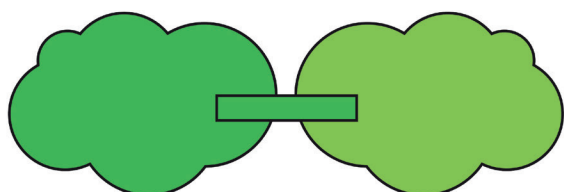


1. Vágd ki a sablonk szerint a vastag vonal mentén a mintákat.


2. Ragaszd fel az A/4-es lapra a hegyeket, felhőket, fákat, dombokat, bokrokat, napot, bárányt és a többi állatot.



3. Ragassz fel a kihajtó részekre egy-egy papírcsíkot.



4. A papírcsíkra ragaszd fel a kihajtós rész másik felét.



fehér és zöld papír

sárga és zöld papír

zöld papír

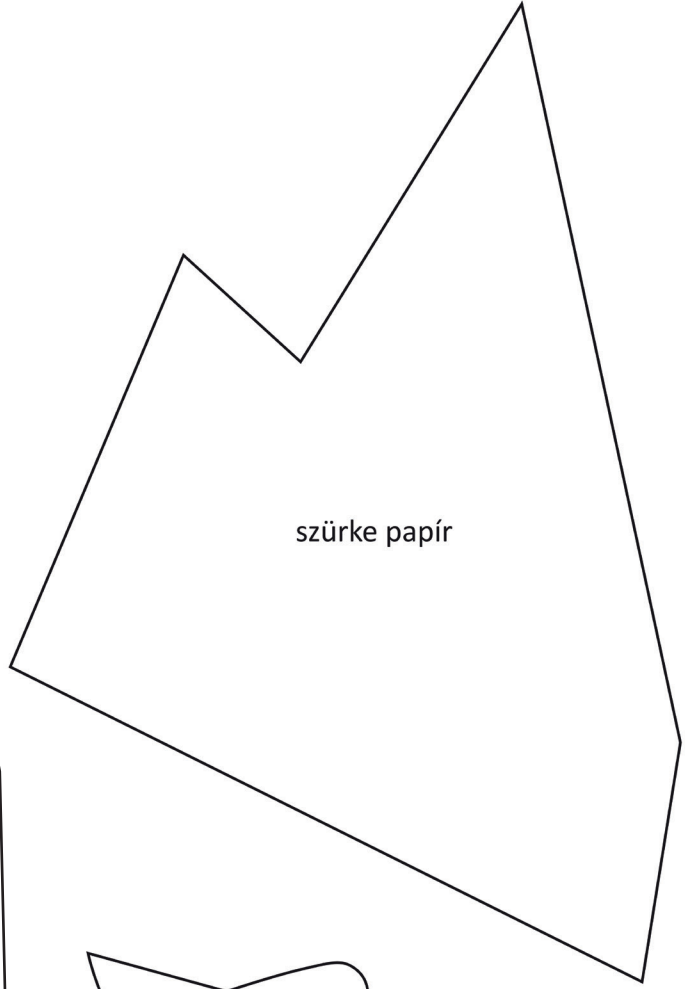

barna papír

fehér papír

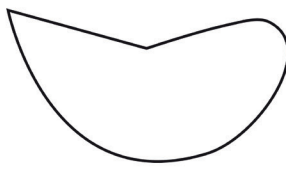


medve

AZ ELVESZETT BÁRÁNY
KERESŐS KÖNYV



szürke papír



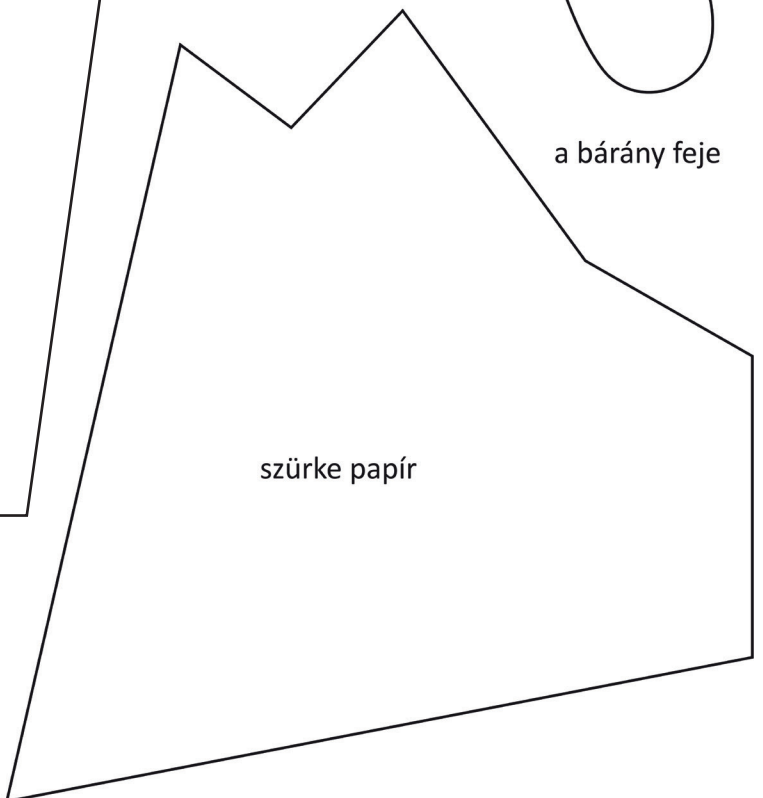
madár



pillangó




a bárány feje



szürke papír

**AZ ELVESZETT BÁRÁNY
KERESŐS KÖNYV**



A könyv alapja