


Bárány

– háromdimenziós makett

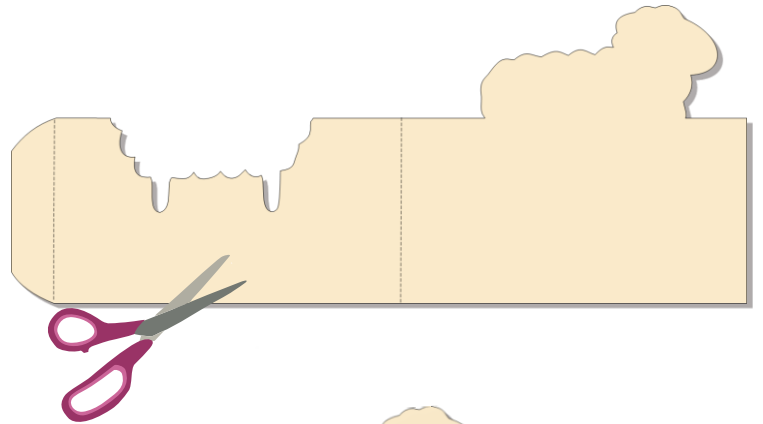
Szükséges hozzávalók:

- Sablon
- Olló
- Ragasztó
- Színes vagy filc (zöld, fekete és tetszőleges szín a virágoknak)



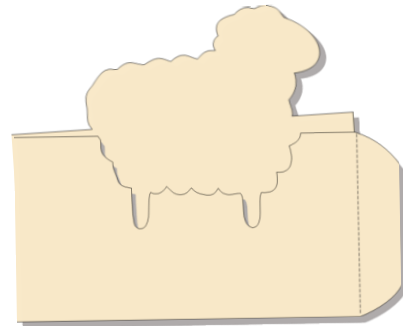
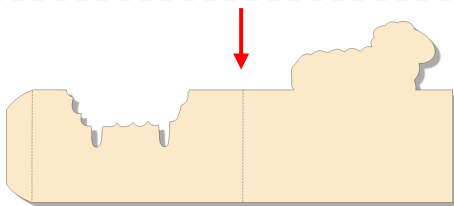
1.

Vágd ki a sablont!



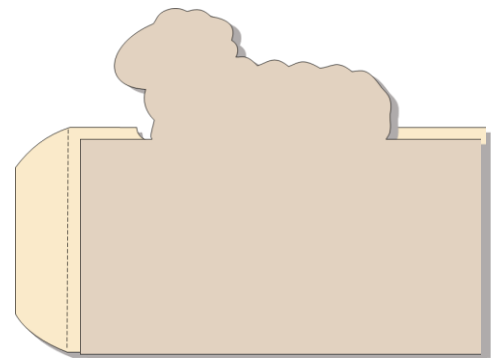
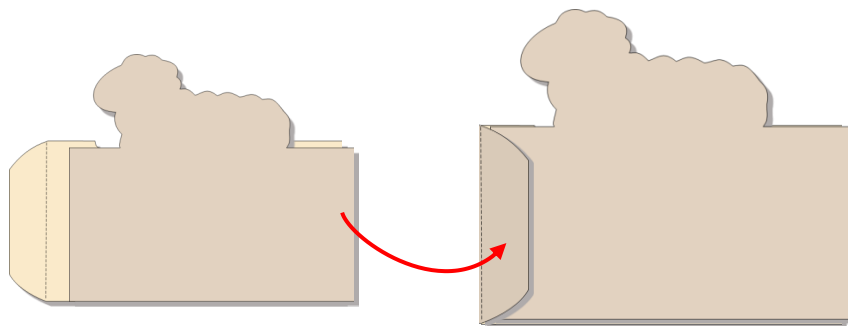
2.

Hajtsd meg a kivágott lapot a szaggatott vonalak mentén!



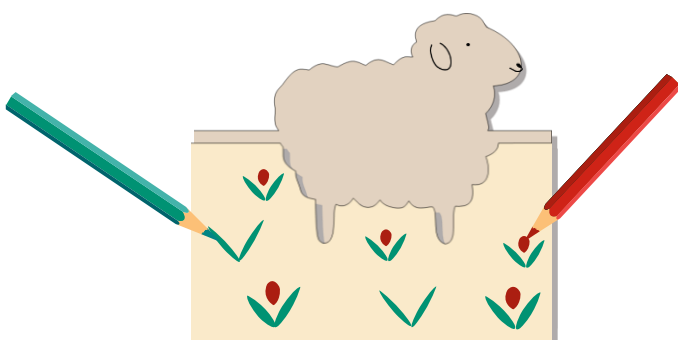
3.

Fordítsd meg a félbehajtott baris lapot és ragaszd be a fülecskét, majd simítsd a hátoldalra!



4.

Rajzolj szemet, orrot, szájat a barinak, és virágokat, fűvet!



5.

Írhatsz aranymondást a bárányra. Van jobbra és balra néző bárányhoz is sablon.

