

A TANÍTVÁNYOK KÖZÖSSÉGE JÉZUS UTOLSÓ NAPJAIBAN  
FORGATÓS KÖNYV  
(Mt 26,19–56; 69–75)





(Zimányi Noémi ötlete)



Egy összehajtogatott papírlap, amit forgatunk, és a 3 képből 6 jelenet lesz.  
A forgatós könyvvel elmesélhetjük, hogy mi történt Jézus utolsó estéjén, mi történt a tanítványi közösséggel, és hogyan váltak később ismét a Lélek által közösséggé.

**Szükséges eszközök:**

- sablon
- olló
- ragasztó
- színesek vagy filcek



**Elkészítés menete:**









Képek	Leírás
	<p>Vágjuk ki pontosan a sablont, a legjobb, ha a fekete körvonalat vágjuk le. A kivágott sablont félbehajtjuk.</p>
	<p>A félbehajtott sablont összeragasztjuk (legjobb a stiftes ragasztó). A szaggatott vonalak mentén mindkét irányban meghajtogatjuk az összeragasztott papírcsíkot.</p>
	<p>A csíkot úgy hajtogatjuk, hogy kialakuljon az itt látható kép. Ehhez különböző irányban kell hajtogatni a papírcsíkot. Alá-fölé kell hajtogatni.</p>
	<p>Az x-szel jelölt helyen összeragasztjuk a csík két végét. (Szükség esetén egy kicsit le lehet vágni az összeragasztandó háromszögekből.)</p>

	<p>Hajtogassuk meg mindkét irányban minden szaggatott vonal mentén a forgatócs könyvünket.</p>
	<p>A képen látható módon hajtsuk be a könyvet. Ha alul fogjuk össze a könyvet, akkor a közepén ketté nyílik.</p>

### Törtétemesélés

A történetmesélés szövegét alakítsuk az óra céljához. A leírásban csak a képekhez kapcsolódó kulcsmonatokat olvashatjuk.

Képek	Leírás és tevékenység (A színes képek az eredetileg kézzel készített könyvecskéről készült fotók.)
	<p>1. kép: Jézus a 12 tanítványával együtt ünnepli a páska vacsorát. Vacsora közben arról beszél Jézus, hogy egy valaki el fogja Őt árulni. A tanítványok egymás után kérdezzék: Én? Jézus csak annyit árul el, hogy valaki, akivel most együtt eszik. Aztán azt mondja, hogy el fog menni. A halálára utal. <b>(nyitjuk a könyvecskét)</b></p> 

	<p>2. kép:          Júdás odafordul Jézushoz.          – Talán csak nem én?          Jézus titokzatosan válaszol:          – Te mondtad.          Aztán áldást mond a vacsorára, és elmondja, hogy meg fog halni, és ez az utolsó vacsorája.  <b>(nyitjuk a könyvecskét)</b></p>	
	<p>3. Jézus vezetésével a tanítványok elmennek az Olajfák hegyére. Énekelnek. Jézus utal arra, hogy hamarosan a tanítványok közössége „elszéled”. Péter és a többi tanítvány is fogadkozik.  <b>(nyitjuk a könyvecskét és megfordítjuk)</b></p>	
	<p>4. A Gecsemáné-kertben Jézus egyedül az Atyához imádkozik, hogy ereje legyen az előtte álló próbatételben. A tanítványok elaludtak közben.  <b>(nyitjuk a könyvecskét)</b></p>	
	<p>5. kép:          Jézus felébreszti a tanítványokat. Júdás megjelenik és elárulja Jézust csókkal. Hátat fordított Jézusnak. Már nem tagja a közösségnek. Jézus megfogják, letartóztatják, elvezetik kézenfogva, hogy kihallgassák.  <b>(nyitjuk a könyvecskét)</b></p>	

	<p>6. kép: A tanítványok szétszaladnak, elhagyták Jézust. Péter követi még Jézust a főpap udvarába, de a többiek mind szétszéledtek. Ahogy Jézus előre megmondta. <b>(fordítás közben nyitjuk a könyvecskét)</b></p>	
	<p>7. kép: A nagy próba ezután jött. Jézust elítélték, és végrehajtották rajta a halálos ítéletet. Azonban a tanítványok közössége nem maradt szétszóródva. Jézus halála után ismét összegyűltek, és együtt várták, hogy beteljesedjen Jézus ígérete. Azt ígérte, hogy visszajön. És így is lett. Feltámadása után ismét együtt volt a tanítványokkal. 40 napig. Pünkösd után pedig igazi közösség vált belőlük.</p>	

A leíráshoz tartozik egy sablon külön pdf-ben.

A könyv forgatásáról van videó is.