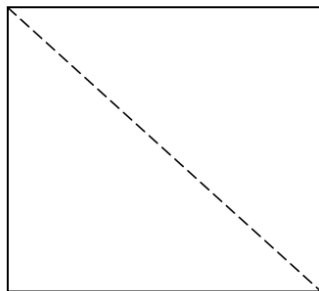


Pálmalevél

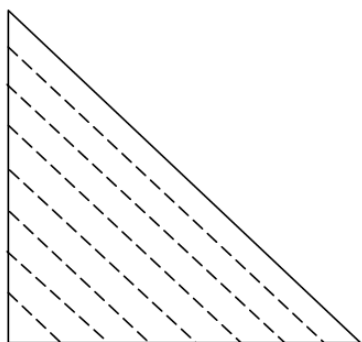
1. Vegyél egy négyzet alakú (zöld) lapot!



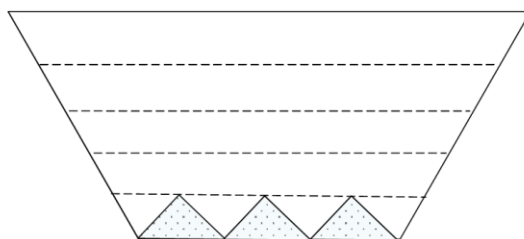
2. Vágd ketté a vonal mentén!



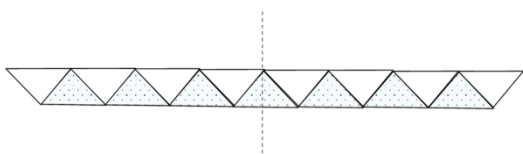
3. Hajtsd félbe 3-szor (vagy akár többször is) a háromszöget, majd simítsd ki!



4. Hajtogasd össze a képen látható módon a lapodat!



5. Hajtsd félbe az összehajtogatott lapodat, majd ragasz össze a leveledet a csúcsán!



6. Íme:

