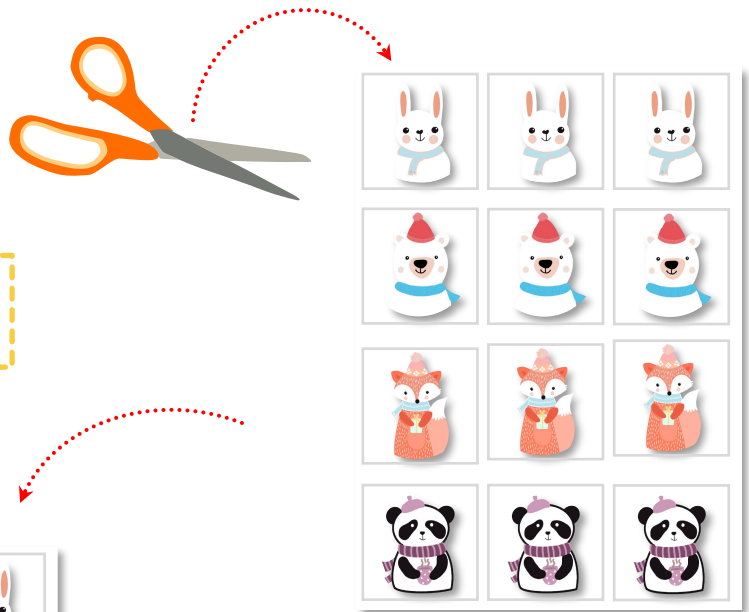


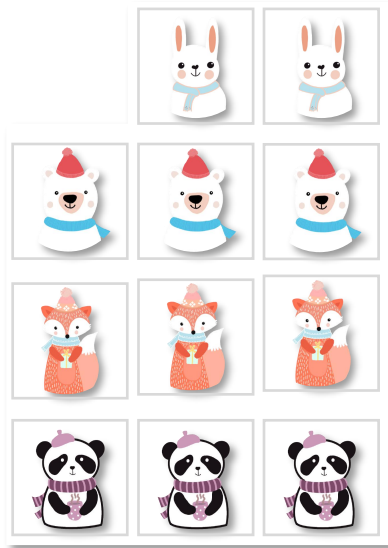
Matrica (téli állatok)

Szükséges hozzávalók:

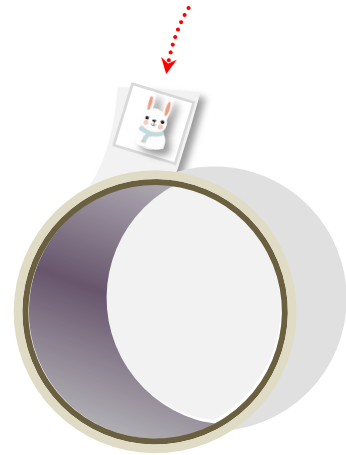
- kinyomtatott sablon
- (1 sablon 12 matricához elég)
- kétoldalas ragasztó
- olló



1. Vágj ki egy matricát a sablonból a szürke keret mentén!



2. A kivágott állatfigurás négyzetet helyezd a ragasztószalagra!



3. Vágd le a felesleges kétoldalas ragasztót, ami túllóg a szürke kereten! Kész a matricád!

Készítsd aranymondás-matricát az állatfigurák felhasználásával!



Matrica (téli állatok)

