


# HÁLAADÓ KÖNYV - IMÁDKOZÁSHOZ

1.

Hajtogasd a kinyomtatott színes vagy kiszínezett sablont 8 egyenlő részre!



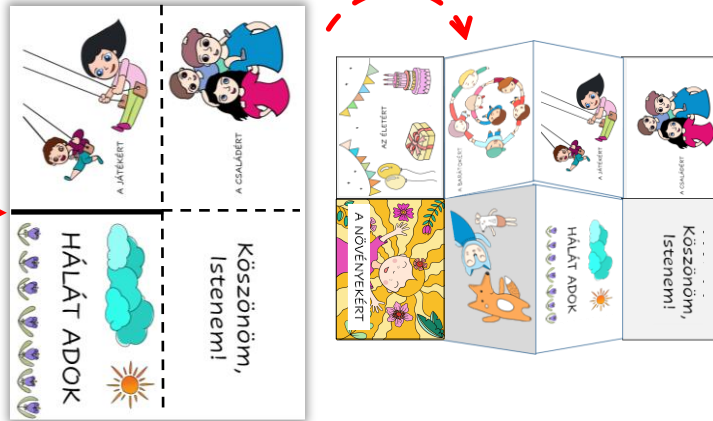
## Szükséges hozzávalók:

- kinyomtatott színes vagy fekete-fehér sablon
- olló
- színes ceruzák a fekete-fehér sablonhoz




2.

Hajtsd félbe a lapot a képen látható módon, és vágd be a vastaggal jelölt vonalnál!




3.

Hajtsd félbe a lapot a képen látható módon!



4.

Hajtsd tovább a lapot úgy, ahogyan a képen látod!




5.

Hajtogasd füzetté a lapodat!  
Olvasd, nézgesd!  
Ha szeretnél,  
imádkozhatsz is a képek alapján.



A könyvecskét ajándékként is elkészítheted.


# Köszönöm, Istenem!




## HÁLÁT ADOK




AZ ÁLLATOKÉRT




A NÖVÉNYEKÉRT



A CSALÁDÉRT

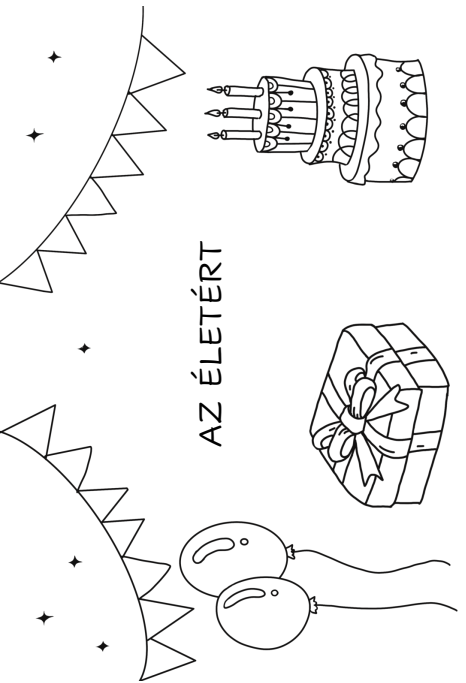


A JÁTÉKÉRT



A BARÁTOKÉRT


AZ ÉLETÉRT




Köszönöm,  
Istenem!




HÁLÁT ADOK




AZ ÁLLATOKÉRT




A CSALÁDÉRT



A JÁTÉKÉRT



A BARÁTOKÉRT



AZ ÉLETÉRT



A NÖVÉNYEKÉRT

