

# Illés és a hollók

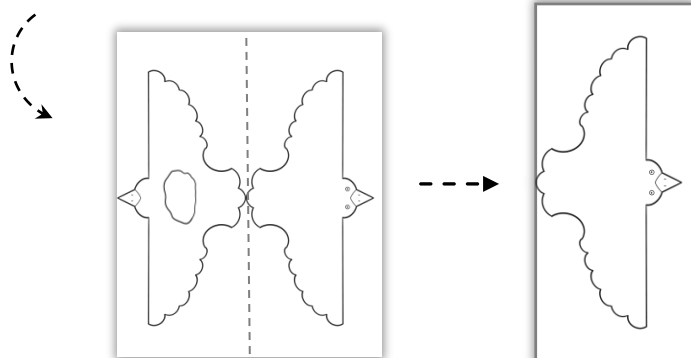
– kézműves aranymondás –

## Szükséges hozzávalók:

- sablon
- olló
- ragasztó
- színes ceruzák vagy zsírkréták vagy filctollak
- toll

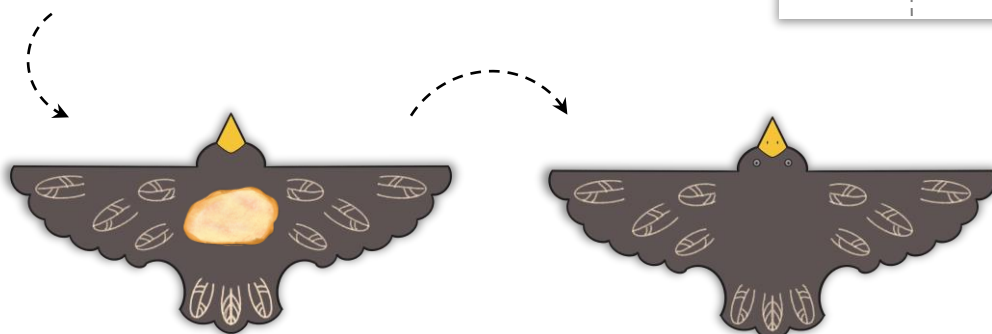
1.

A sablont kivágás előtt hajtsd félbe a szaggatott vonal mentén!  
Ragaszd össze a félbehajtott sablont!



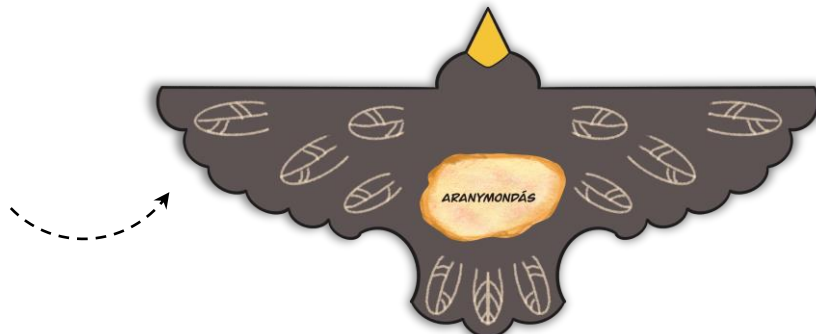
2.

Vágd körbe az összeragasztott sablont! És színezd ki a holló mindkét oldalát!



3.

Írd az aranymondást a kenyérrre!




4.

Ha szeretnéd, akkor össze is hajtogathatod borítékformában a hollódat az alábbi 4 lépésben!


5.



6.



7.



8.



