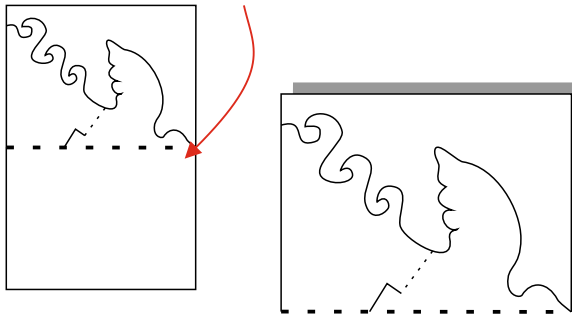



# Galamb az özönvízen

## Nóé története

1. A fénymásolt sablon hajtsd össze a szaggatott vonal mentén!



2. A félbehajtott lapon vágd körbe a galambot és a hullámokat a vastag vonal mentén.



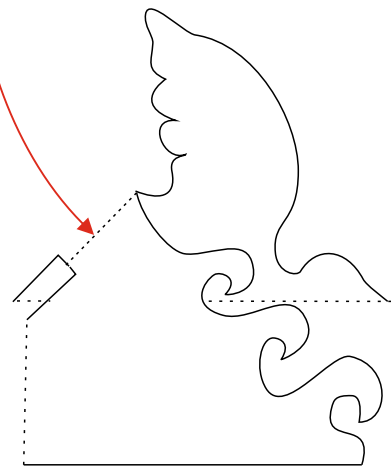
5. A kész makettre ráírhatsz aranymondást. Készíthesz képeslapot is, ha egy félbehajtott vastagabb lap közepére ráragasztod.

**Szükséges hozzávalók:**  
fénymásolt sablon  
vagy tetszés szerinti  
vastagabb lap/karton  
olló

Az alábbi ötlet átdolgozása:  
<https://feltmagnet.com/crafts/How-to-make-easy-paper-pop-up-A-flying-bird-pop-up-instructions>



3. A szaggatott vonal mentén hajtd be a lapot!



4. Az alábbi kép alapján hajtogasd készre a makettet!



